

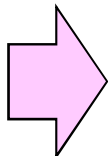
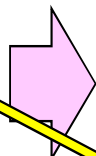
作業前には必ず鉄蓋の地切り(縁切り)を行って下さい。

・本品はNTT旧型・テーパー型鉄蓋開閉専用工具の為(※)、本工具での地切り行為は絶対にしないで下さい。

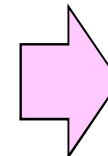
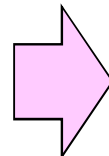
→付属のコジリ棒もしくは地切り工具(オプション品)をご使用下さい。

(※)ダイヤ型は未対応

【旧型MHでの使用例】



T型ストッパーを溝に固定



鉄蓋の地切りを行う
① T型フックを選択


②フックを鍵穴にかける

③ T型フックを90度回転させてT型ストッパーを溝にロックする



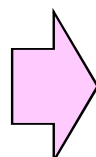
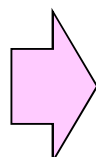
④工具を押し下げ手前に引く

⑤鉄蓋開放 完了

【テーパー型MHでの使用例】



T型ストッパーを溝に固定



①付属のコジリ棒(もしくは地切り工具)にて鉄蓋の地切りを行う

② J型フックを選択

③フックを鍵穴にかける

④左方向に回転させ、鉄蓋のロック解除する

⑤工具を押し下げ手前に引く

⑥鉄蓋開放 完了